

Anreise und Parkempfehlung für unsere Gäste

ANREISE MIT DEM AUTO

Parkhaus „Juliusspital“

(Navi „Würzburg, Koellikerstraße“).

Das Parkhaus ist fußläufig ca. 5 Minuten von unserem Büro entfernt (gelbe Linie).

 zum Parkhaus

WVV Parkhaus Hauptbahnhof

(Navi „Würzburg, Haugerglasisstr. 2“).

Fußläufig ist auch dieses Parkhaus nur ca. 5 Minuten von unserem Büro entfernt (orange Linie).

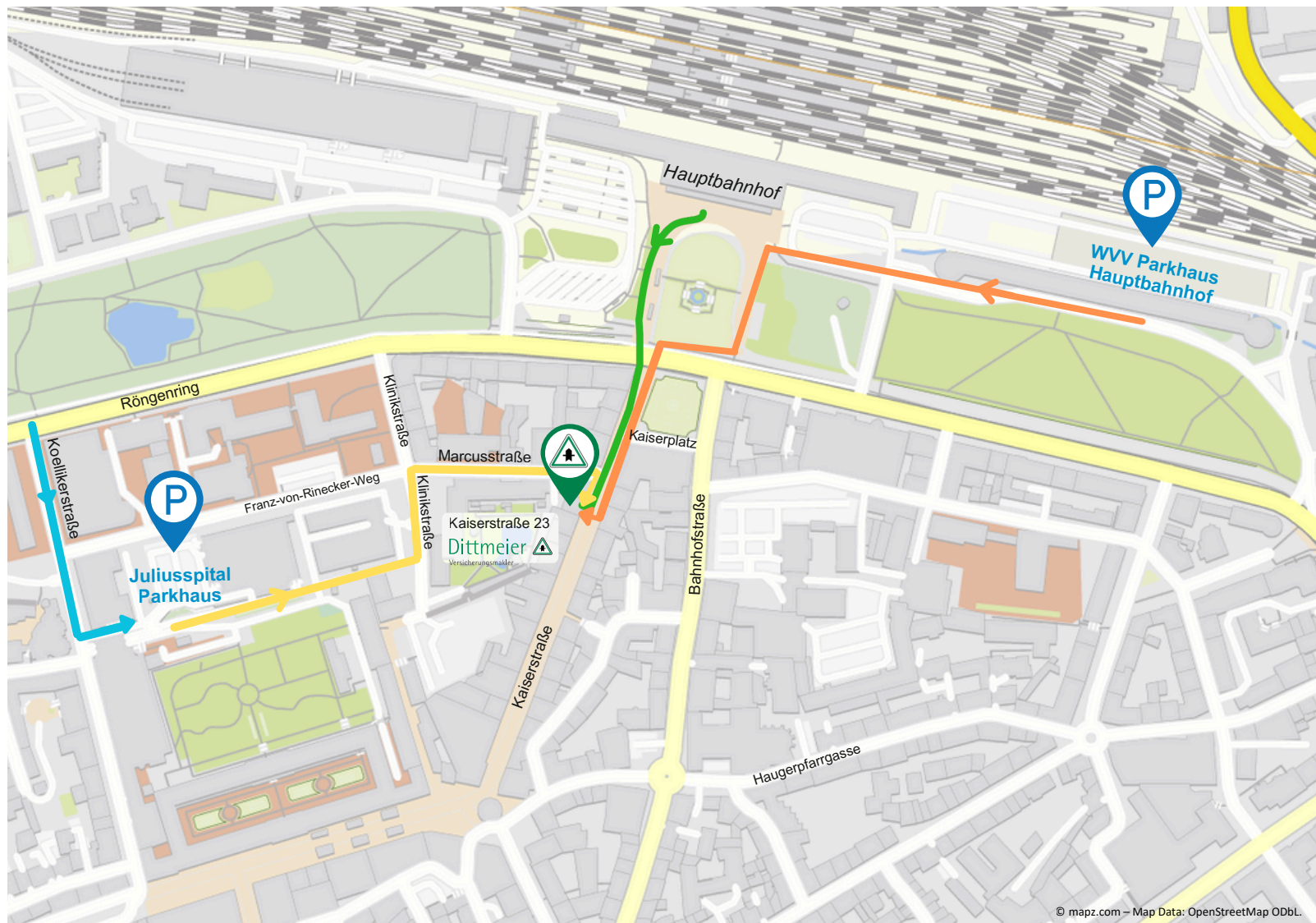
 DB BahnPark





ANREISE MIT DER BAHN:

Hauptbahnhof Würzburg

Fußläufig nur ca. 5 Minuten von unserem Büro entfernt (grüne Linie).

Unser Büro befindet sich in der **Kaiserstraße 23**. Sie kommen am besten zum Empfang in das 2. Stockwerk.



-  Blaue Linie = zur Einfahrt „Juliusspital Parkhaus“ in der „Koellikerstraße“
-  Gelbe Linie = Fußweg vom „Juliusspital Parkhaus“ zu Dittmeier über die „Klinikstraße“ und „Marcusstraße“ in die Kaiserstraße 23
-  Orange Linie = Fußweg vom „Parkhaus Hauptbahnhof“ zu Dittmeier in die Kaiserstraße 23
-  Grüne Linie = Fußweg vom Hauptbahnhof zu Dittmeier in die Kaiserstraße 23